



Alu 071.0

## PORTONES DE ALUMÍNIO









# PORTÃO EM ALUMÍNIO

## PORTÓN DE ALUMINIO

### 04 | Características Técnicas

- 04 . Portão de Correr
- 04 . Portão de Batente
- 05 . Portão Pedonal
- 07 . Cores Standard e Nossa Seleção
- 09 . Tipo de Lâminas Disponíveis

### 10 | Portão de Alumínio

- 11 . Yone | Gard | Cher
- 12 . Oise | Cantal
- 13 . Calvados | Indre | Jura
- 14 . Manche | Ain | Isère
- 15 . Nord | Nord Total (Lâmina Asa de Avião)
- 16 . Landes (Verticale, Horizontale, Oblique, Double)
- 18 . Strong (Plein, Persiène, Ajoure)
- 20 . Alucobond 3mm (Lot / Tarn / Dijon Horizontal e Vertical)
- 24 . Aude | Marne (decorações)
- 26 . Néó Vision (decorações)
- 36 . Decorações Dijon Panneau
- 40 . Decorações em Alunox

### 42 | Diversos

- 42 . Gradeamento para Vedações
- 44 . Conceito Prestige | Architect | Élegance
- 46 . Acessórios
- 47 . Porta Pedonal Integrada
- 47 . Batente para Pilar

### 04 | Especificaciones Tecnicas

- 04 . Portón Corredero
- 04 . Portón Batiente
- 05 . Portón Peatonal
- 07 . Colores Standard y Nuestra Selección
- 09 . Tipo de Láminas Disponibles

### 10 | Portón de Aluminio

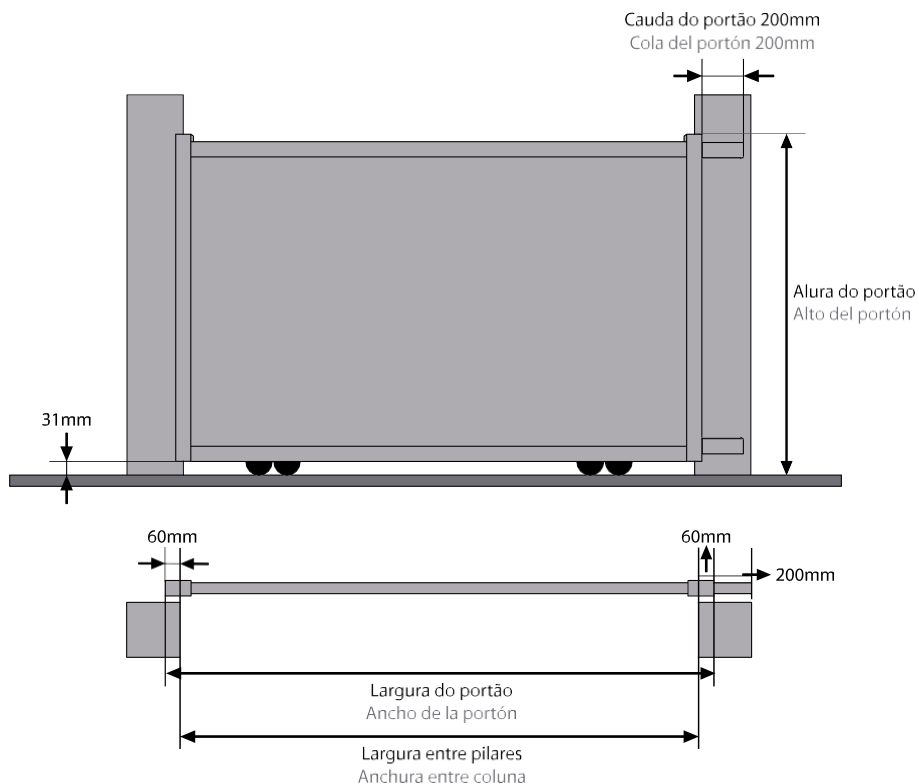
- 11 . Yone | Gard | Cher
- 12 . Oise | Cantal
- 13 . Calvados | Indre | Jura
- 14 . Manche | Ain | Isère
- 15 . Nord | Nord Total (Lámina Ala de Avión)
- 16 . Landes (Verticale, Horizontale, Oblique, Double)
- 18 . Strong (Plein, Persiène, Ajoure)
- 20 . Alucobond 3mm (Lot / Tarn / Dijon Horizontal y Vertical)
- 24 . Aude | Marne (decoraciones)
- 26 . Néó Vision (decoraciones)
- 36 . Decoraciones Dijon Panneau
- 40 . Decoraciones en Alunox

### 42 | Diversos

- 42 . Valla para Cercado
- 44 . Concepto Prestige | Architect | Élegance
- 46 . Accesorios
- 47 . Puerta Peatonal Integrada
- 47 . Tope de Pilar

## PORTÃO DE CORRER

PORTÓN CORREDERO



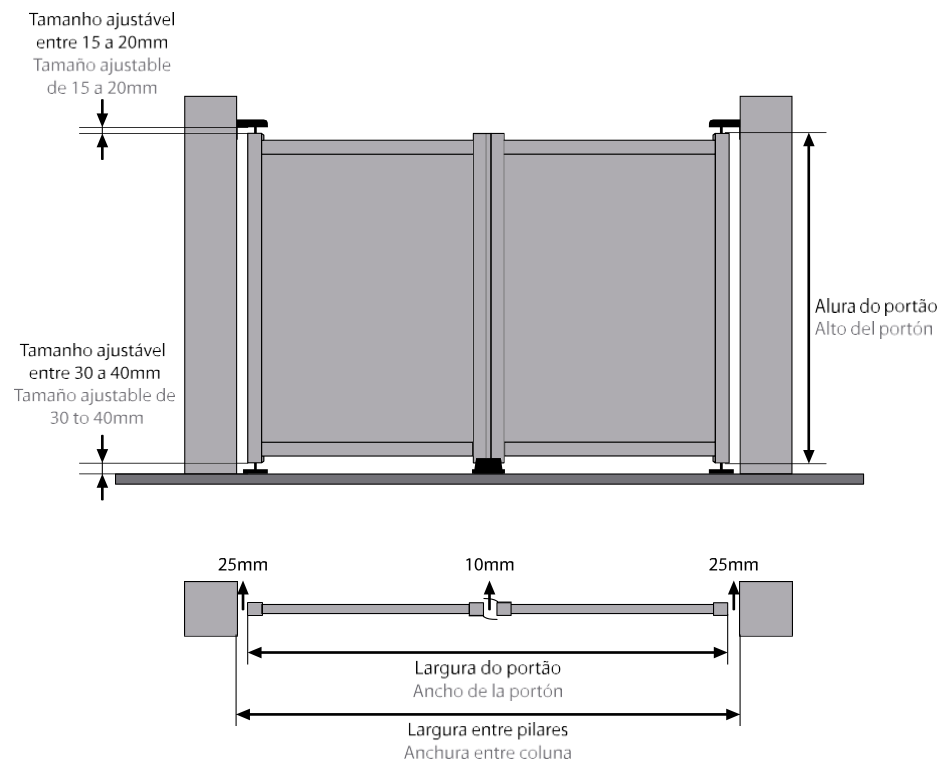
### ACESSÓRIOS INCLUIDOS

ACCESORIOS INCLUIDOS

					
<b>Guia para portão de correr</b>	<b>Calha em aço</b>	<b>Puxador e Cilindro para porta manual</b>	<b>Batente de Fecho</b>	<b>Batente de Segurança</b>	<b>Rodizio para portão de correr</b>
Guia para portón corredero	Guia en acero	Mango y Cilindro para puerta manual	Tope de Cierre	Tope para Atornillar	Rueda para portón corredero

## PORTÃO DE BATENTE

PORTÓN BATIENTE



### ACESSÓRIOS INCLUIDOS

ACCESORIOS INCLUIDOS

					
<b>Pino Pivotante inferior em aço</b>	<b>Pino Pivotante superior em aço</b>	<b>Puxador e Cilindro para porta manual</b>	<b>Batente para porta motorizada</b>	<b>Batente para porta manual</b>	<b>Batente Bloqueador</b>
Bisagra Pivotante inferior de acero	Bisagra Pivotante superior de acero	Mango y Cilindro para puerta manual	Tope para puerta automatizada	Tope para puerta manual	Tope bloqueador para puerta manual

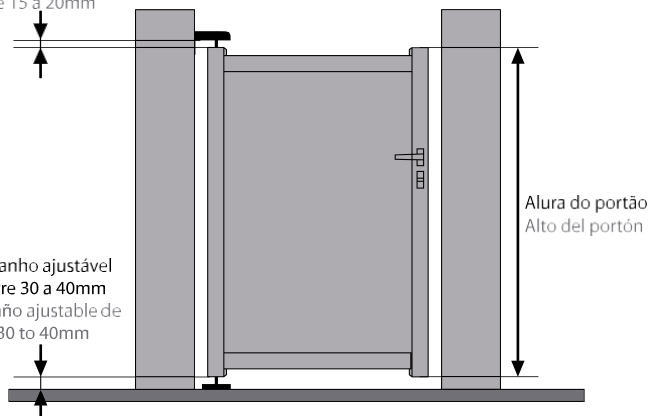


## PORTÃO PEDONAL

PORTÓN PEATONAL

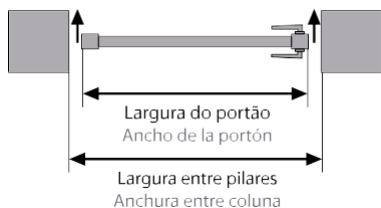
Tamanho ajustável  
entre 15 a 20mm  
Tamaño ajustable  
de 15 a 20mm

Tamanho ajustável  
entre 30 a 40mm  
Tamaño ajustable de  
30 to 40mm



25mm (Lado da dobradiça)  
5mm (Lado de la bisagra)

15mm (Lado da fechadura)  
15mm (Lado de la cerradura)



### ACESSÓRIOS INCLUÍDOS

ACCESORIOS INCLUIDOS



Pino Pivotante  
inferior em aço

Bisagra Pivotante  
inferior de acero



Pino Pivotante  
superior em aço

Bisagra Pivotante  
superior de acero



Puxador e  
Cilindro

Mango y Cilindro



Batente Vertical  
com Capa-testa

Batiente Vertical  
con placa de bloqueo



- Portão em alumínio lacado
- Perfil do pilar 120x64mm (excepto modelo LOT - 80x43mm)
- Perfil da barra transversal 80x40mm
- Ferragens em inox/alumínio lacado
- Fixação longitudinal com parafusos de inox
- Assemblagem para encaixe mecânico

• O **Portão de Batente** possui duplo batente central com junta de borracha EPDM

### • 100% Alumínio RECICLÁVEL

- Portón en aluminio lacado
- Perfil del pilar 120x64mm (excepto el modelo LOT - 80x43mm)
- Perfil de la barra transversal 80x40mm
- Herrajes de acero inoxidable/aluminio lacado
- Fijación longitudinal con tornillos de acero inoxidable
- Ensamblaje para el montaje mecánico

• Le **Portón Batiente** tiene doble tope central con junta de goma EPDM

### • 100% Aluminio RECICLABLE



Resistência ao VENTO  
Resistencia al VIENTO



EN 13241-1







FORMAS POSSÍVEIS | FORMAS POSIBLES

## CORES STANDARD

COLORES STANDARD



RAL 9016 RAL 7016

## NOSSA SELEÇÃO

NUESTRA SELECCIÓN



RAL 9005 RAL 8019 RAL 8014 RAL 7035 RAL 6005 RAL 5015 RAL 5013 RAL 3005 RAL 1015





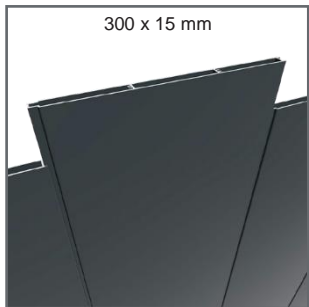

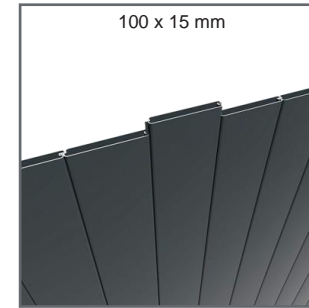









## TIPO DE LÂMINAS DISPONÍVEIS

TIPO DE LÁMINAS DISPONIBLES





**PORTÃO  
DE ALUMÍNIO**  
PORTÓN DE ALUMINIO

■ **CHER**








YONNE




80 x 15 mm




100 x 15 mm

GARD



80 x 15 mm | 30 x 15 mm




100 x 15 mm

CHER



80 x 15 mm




100 x 15 mm

■ OISE



80 x 15 mm



200 x 15 mm

■ CANTAL



80 x 15 mm



200 x 15 mm  
35 x 15 mm



■ CALVADOS



■ INDRE




■ JURA






MANCHE



AIN



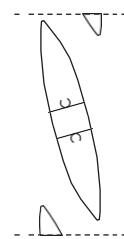
ISÈRE





■ Lâmina Asa de Avião

■ Lâmina Ala de Avión



■ **NORD**      ■ □□



100 x 15 mm

Lâmina Asa de Avião 100mm  
Lâmina Ala de Avión 100mm

■ **NORD TOTAL**      ■ □□

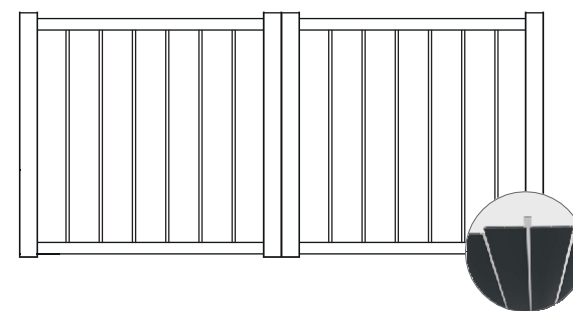


Lâmina Asa de Avião 100mm  
Lâmina Ala de Avión 100mm

# PORTÃO DE ALUMÍNIO

PORTÓN DE ALUMINIO

## LANDES VERTICALE



200 x 15 mm / 35 x 12 mm



Formas possíveis | Formas posibles





■ LANDES HORIZONTALE



200 x 15 mm / 35 x 12 mm

■ LANDES OBLIQUE



200 x 15 mm / 35 x 12 mm

■ LANDES DOUBLE

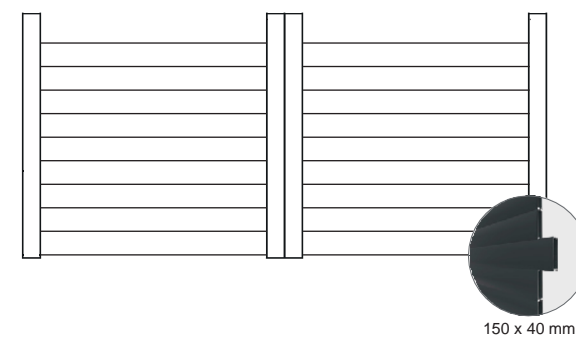


200 x 15 mm / 35 x 12 mm

# PORTÃO DE ALUMÍNIO

PORTÓN DE ALUMINIO

## STRONG PLEIN




STRONG PLEIN


Formas possíveis | Formas posibles



STRONG PERSIËNNE 



STRONG AJOURÉ 



 STRONG PERSIËNNE / STRONG AJOURÉ

Formas possíveis | Formas posibles






**PORTÃO  
DE ALUMÍNIO**  
PORTÓN DE ALUMINIO

■ LOT



■ Gama Alucobond 3 mm

■ Gama Alucobond 3 mm



Alucobond 3mm



**Cores disponíveis:**  
Colores disponibles:



RAL 7016




RAL 9016



Formas possíveis | Formas posibles

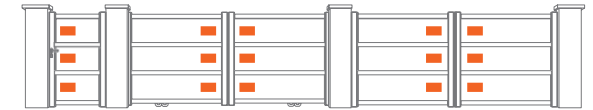


■ TARN



Decoração em alunox para o Portão TARN  
Decoración en Alunox para el portón TARN

Cores disponíveis:  
Colores disponibles:



■ CUNDA

■ PAXOS

■ MOLAT

■ PIANOSA

■ VULCANO

# PORTÃO DE ALUMÍNIO




PORTÓN DE ALUMINIO



Alucobond 3 mm

## ■ DIJON HORIZONTAL



## ■ DIJON VERTICAL

Cores disponíveis:  
Cores disponibles:



RAL 7016

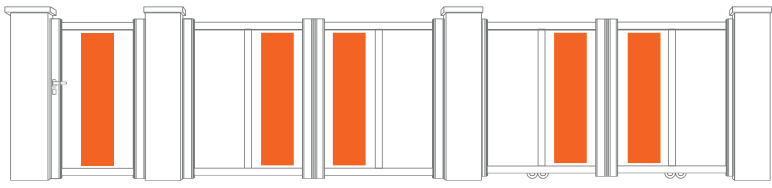


RAL 9016



Formas possíveis | Formas posibles





## Decoração em Alunox para o Portão DIJON VERTICAL

Decoración en Alunox para el Portón DIJON VERTICAL

■ PAXOS Norm. / Inv.



■ MALTE Norm. / Inv.



■ CORFOU Norm. / Inv.



■ CABRERA Norm. / Inv.



■ ASSINARA Norm. / Inv.



■ PIANOSA Norm. / Inv.



■ SILBA Norm. / Inv.



■ SICILE Norm. / Inv.



■ LIPARI Norm. / Inv.



■ CORSE Norm. / Inv.



# PORTÃO DE ALUMÍNIO

PORTÓN DE ALUMINIO

■ AUDE



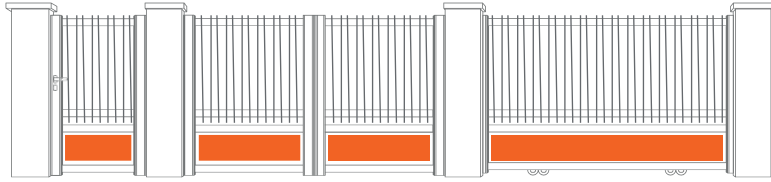
30 x 15 mm

■ MARNE



295mm


30 x 15 mm



## Decoração em alumínio para o Portão MARNE

Decoración en aluminio para el portón IMARNE

Lacado à cor do portão ou outra cor à escolha  
Lacado en el color de la portón o en cualquier otro color de su selección





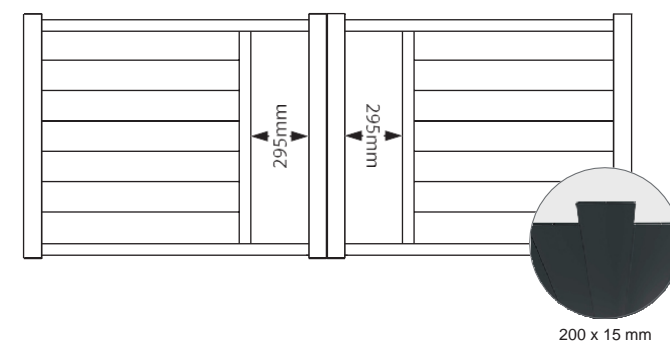
# PORTÃO DE ALUMÍNIO

PORTÓN DE ALUMINIO

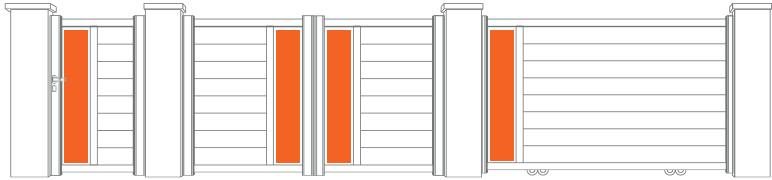
## ■ NÉO VISION VERTICAL



■ NV32 | NV1




Formas possíveis | Formas posibles



**Decoração em alumínio NÉO VISIO VERTICAL**  
 Decoración en aluminio NÉO VISION VERTICAL

Lacado à cor do portão ou outra cor à escolha  
 Lacado en el color de la portón o en cualquier otro color de su selección





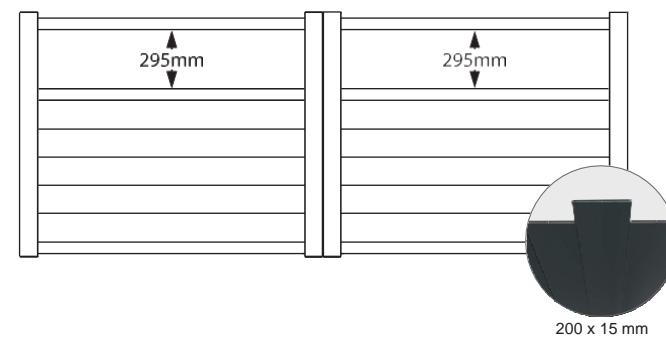
# PORTAO DE ALUMÍNIO

PORTÓN DE ALUMINIO

## NEO VISION HORIZONTAL



NVH2 | NVH7



Formas possíveis | Formas posibles





## Decoração em alumínio NÉO VISIO HORIZONTAL

Decoración en aluminio NÉO VISION HORIZONTAL



Lacado à cor do portão ou outra cor à escolha  
Lacado en el color de la portón o en cualquier otro color de su selección

NVH2



NVH3



NVH4



NVH5



NVH1



NVH7



NVH8



NVH9



NVH10



NVH6



NVH11



NVH12



NVH13



NVH14



NVH15



NVH16



NVH17



NVH18



NVH19



NVH20



NVH21



NVH22



NVH23



NVH24



NVH25



NVH26



NVH27



NVH28



NVH29




NVH30



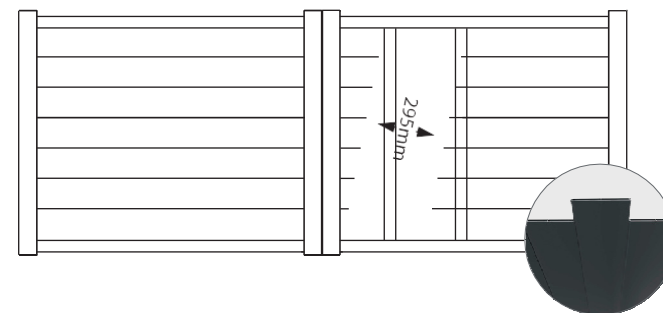
NVH31



PORTAO  
DE ALUMÍNIO  
NEOVISION OBLIQUO



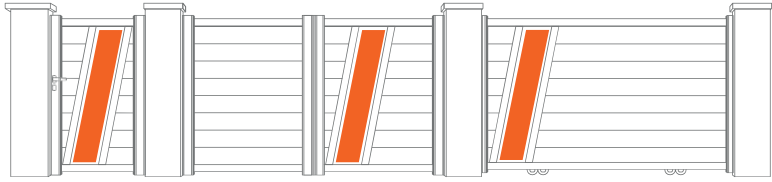
■ NVO31 | NVO5



Formas possíveis | Formas posibles








### Decoração em alumínio NÉO VISIO OBLIQUO

Decoración en aluminio NÉO VISION OBLICUO

Lacado à cor do portão ou outra cor à escolha  
Lacado en el color de la portón o en cualquier otro color de su selección






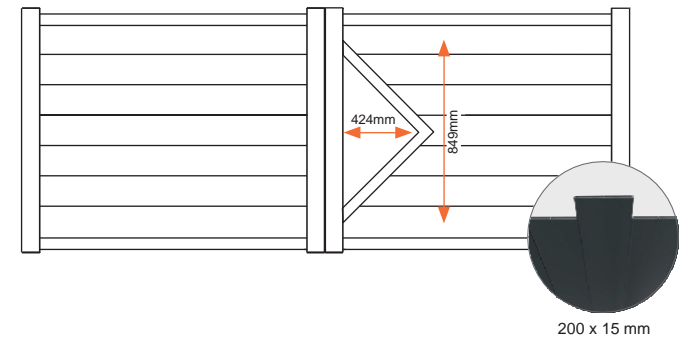
# PORTAO DE ALUMÍNIO

PORTÓN DE ALUMINIO

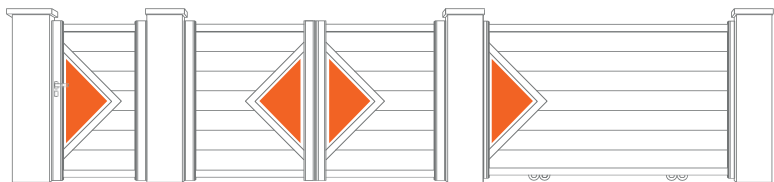
## ■ NÉO VISION TRI-CENTRAL



■ NV3C 11 | NV3C 21



Formas possíveis | Formas posibles



## Decoração em alumínio NÉO VISIO TRI-CENTRAL

Decoración en aluminio NÉO VISION TRI-CENTRAL



Lacado à cor do portão ou outra cor à escolha  
Lacado en el color de la portón o en cualquier otro color de su selección

NV3C 1



NV3C 2



NV3C 3



NV3C 4



NV3C 5




NV3C 6




NV3C 7



NV3C 8



NV3C 9




NV3C 10



NV3C 11




NV3C 12



NV3C 13



NV3C 14



NV3C 15



NV3C 16



NV3C 17



NV3C 18



NV3C 19



NV3C 20



NV3C 21



NV3C 22



NV3C 23



NV3C 25



NV3C 26



NV3C 27



NV3C 28



NV3C 29



NV3C 30



NV3C 31



NV3C 32



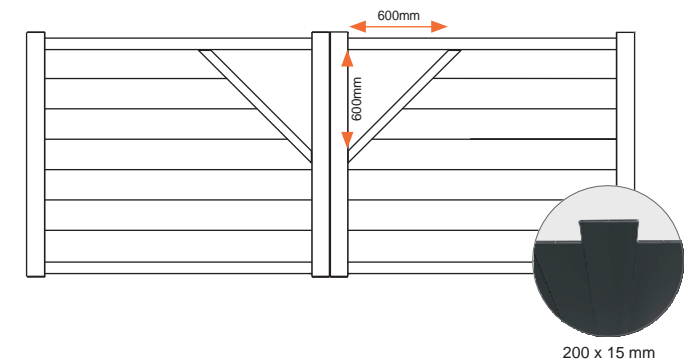


PORTAO  
DE ALUMÍNIO  
PORTÓN DE ALUMINIO

■ NÉO VISION TRI-ANGLE

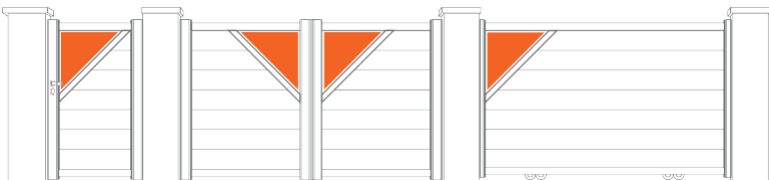


■ NV3A 27 | NV3A 25



Formas possíveis | Formas posibles

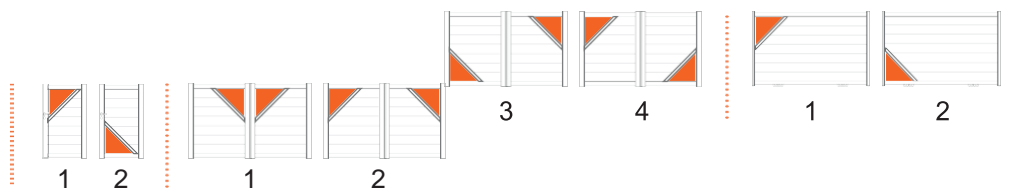




## Decoração em alumínio NEO VISIO TRI-ANGLE

Decoración en aluminio NÉO VISION TRI-CENTRAL


Lacado à cor do portão ou outra cor à escolha  
Lacado en el color de la portón o en cualquier otro color de su selección



NV3A 1



NV3A 2



NV3A 3



NV3A 4




NV3A 5



NV3A 6




NV3A 7




NV3A 8



NV3A 9




NV3A 10




NV3A 11




NV3A 12



NV3A 13



NV3A 14



NV3A 15



NV3A 16



NV3A 17



NV3A 18




NV3A 19



NV3A 20



NV3A 21



NV3A 22



NV3A 23



NV3A 25




NV3A 26



NV3A 27



NV3A 28




NV3A 29



NV3A 30



NV3A 31









NV3A 32




# DECORAÇÕES DIJON PANNEAU

DECORACIONES DIJON PANNEAU





Painel de alumínio 3mm Panel de alumínio 3mm



DP GEO 10

Cores disponíveis:  
Colores disponibles:

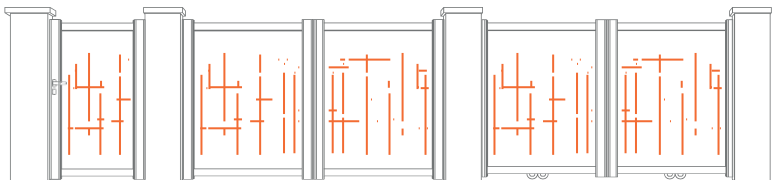


RAL 7016



RAL 9016

Decoração DIJON PANNEAU  
Decoración DIJON PANNEAU




DP GEO 11






DECORAÇÕES  
DIJON PANNEAU  
DECORACIONES DIJON PANNEAU



DP ORG 6



DP ORG 7



DP ORG 8





DP ORG 9



# DECORAÇÕES EM ALUNOX

DECORACIONES EN ALUNOX



ALUNOX 1



ALUNOX 2



ALUNOX 3



ALUNOX 4



ALUNOX 5



ALUNOX 6



ALUNOX 7



ALUNOX 8



ALUNOX 9



ALUNOX 10





ALUNOX 11



ALUNOX 12



ALUNOX 13



ALUNOX 14



ALUNOX 15



ALUNOX 16



ALUNOX 17



ALUNOX 18



ALUNOX 19



ALUNOX 20



ALUNOX 21



ALUNOX 22

## GRADEAMENTO PARA VEDAÇÕES

VALLA PARA CERCADO

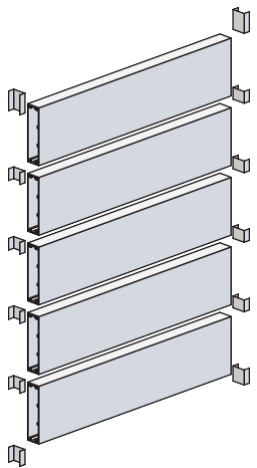

- Prumo vendido à unidade: 120x64x1100mm ou 120x64x2300mm, com possibilidade de corte à medida.
- Lâmina vendida à unidade: 50x40x2000 mm, com possibilidade de corte à medida
- Sapata em ABS / Bite à medida / Parafusos incluídos

- La pilar se vende por unidad: 120x64x1100mm o 120x64x2300mm, con la posibilidad de cortar a medida
- La lámina se vende por unidad: 50x40x2000 mm, con la posibilidad de cortar a medida
- Zapato en ABS / Remache hecho a medida / Tornillos incluidos



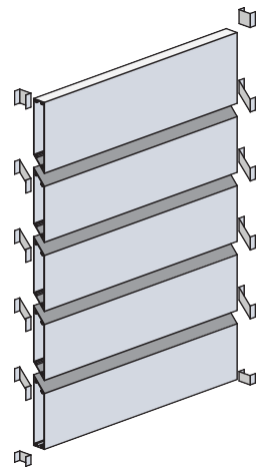



## STRONG AJOURÉ



Lâmina / Lámina  
150 x 40 x 2000 mm

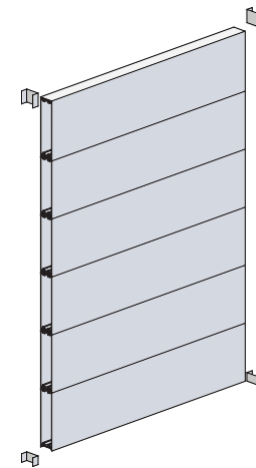

## STRONG PERSIËNNE



Lâmina superior e inferior  
Lámina superior y inferior  
150 x 40 x 2000 mm

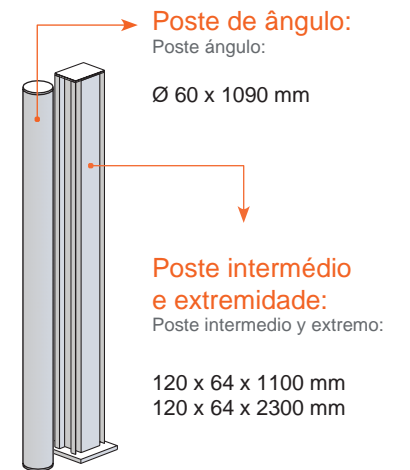
Lâmina intermédia  
Lámina intermedia  
150 x 40 x 2000 mm

## STRONG PLEIN



Lâmina superior  
Lámina superior  
150 x 40 x 2000 mm

Lâmina intermédia  
Lámina intermedia  
150 x 40 x 2000 mm



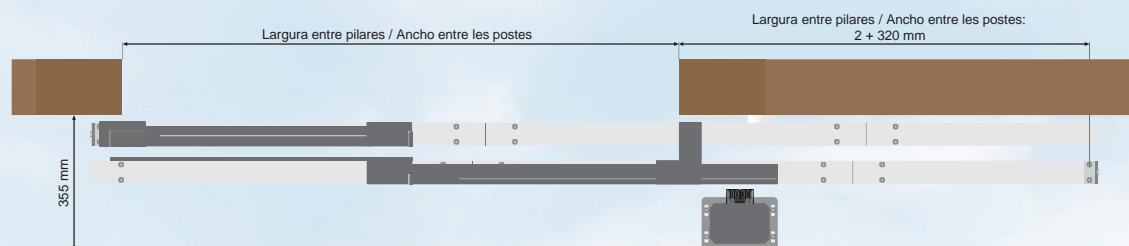


## CONCEITO PRESTIGE

CONCEPTO PRESTIGE

### ■ PARA O PORTÃO DE CORRER (SISTEMA TELESCÓPICO) PARA EL PORTÓN CORREDERO (SISTEMA DEL TELESCOPIO)

- Esta opção possibilita a instalação de um portão de correr motorizado, mesmo que a sua área de recolha seja reduzida.
- Esta opção permite na área de recolha do portão sobrepôr as suas duas folhas.
- Esta opción permite la instalación de un portón corredero motorizado, aunque su área de recolección sea reducida.
- Esta opción permite que el área de recolección de la portón se superponga a sus dos hojas.

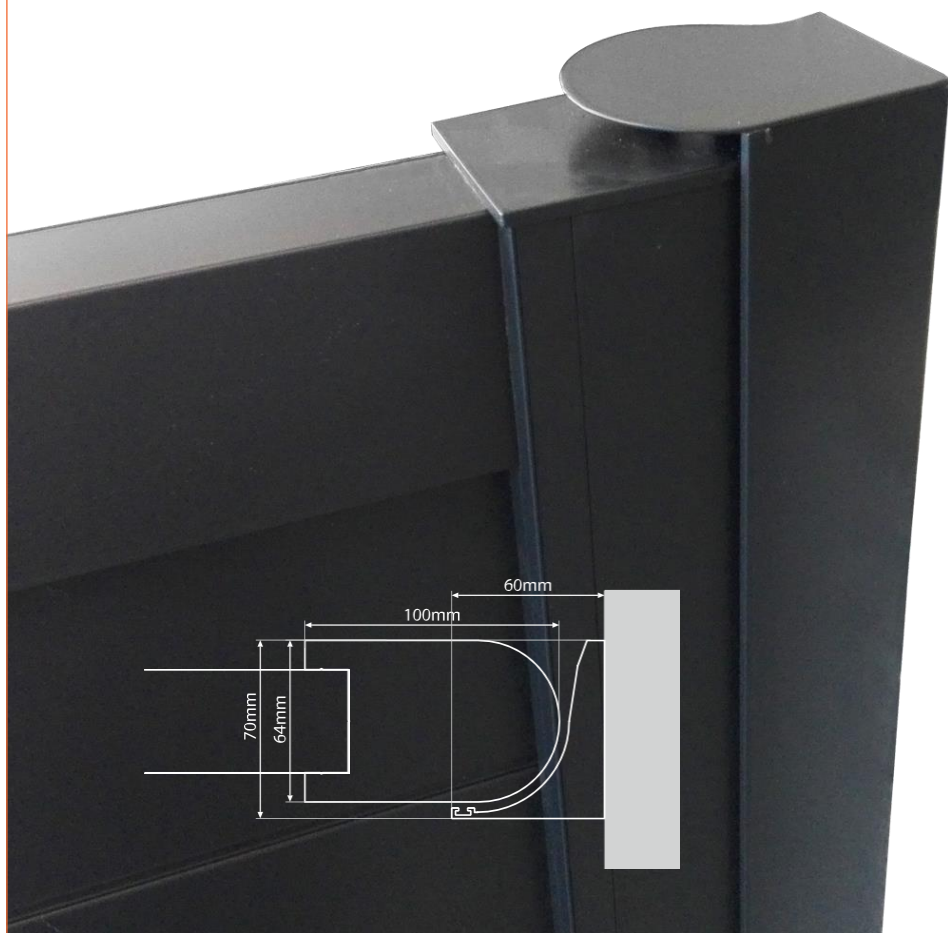


## CONCEITO ARCHITECT

CONCEPTO ARCHITECT

### ■ PARA O PORTÃO DE BATENTE E PEDONAL PARA EL PORTÓN BATIENTE Y PEATONAL

- Melhora o acabamento estético, anulando todo espaço livre entre o pilar e o portão.
- Permite a rotação do eixo até 120° e tem incorporado o sistema anti esmagamento.
- Mejora el acabado estético, eliminando todo el espacio libre entre el poste y el portón.
- Permite la rotación del eje hasta 120° y sistema anti aplastamiento.

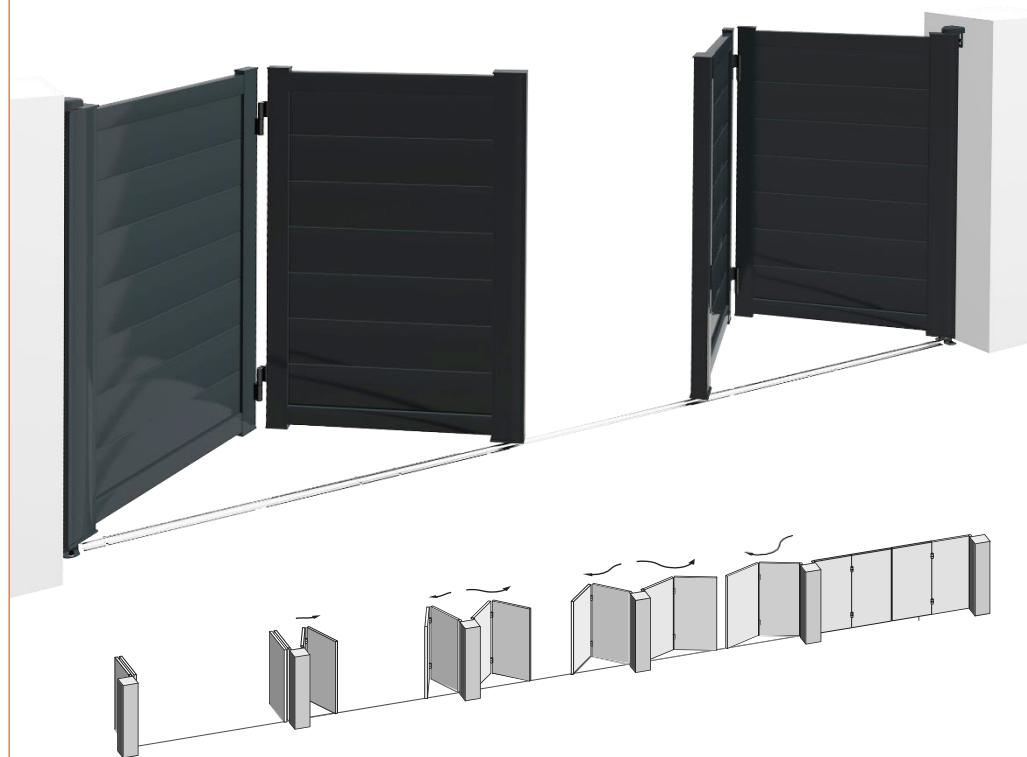


## CONCEITO ÉLEGANCE

CONCEPTO ÉLEGANCE

### ■ PARA O PORTÃO DE BATENTE EM HARMÓNICA PARA EL PORTÓN BATIENTE EN ARMÓNICA

- Portão composto por quatro folhas que se dividem em duas folhas durante a abertura.
- Esta opção é ideal para poupar espaço na área de estacionamento.
- Puerta compuesta por cuatro hojas que se dividen en dos durante la apertura.
- Esta opción es ideal para ahorrar espacio en la zona de aparcamiento.



## ACESSÓRIOS

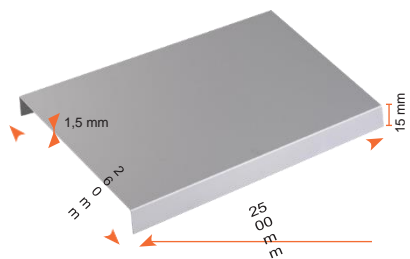
ACCESORIOS



### ■ PILAR DE ALUMÍNIO POSTE DE ALUMINIO


- Medida de 150x150mm
- Entregue sem betão armado e reforço, deverá ser chumbado
- Medida de 150x150mm
- Entregar sin hormigón armado y sin refuerzos, debe ser reprobado

### ■ COBERTURA DE ALUMÍNIO TAPA DE ALUMINIO



### ■ NÚMERO EM ALUNOX NUMERO EN ALUNOX

- Altura: 60mm ou 120mm
- Com fita adesiva dupla face
- Alto: 60mm ou 120mm
- Con cinta de doble cara



#### KIT

- 1 Tampa com ponta de diamante  
Tapa con punta de diamante
- 2 Betão armado | Hormigón armado \*
- 3 Sapata | Zapato
- 4 Reforço | Refuerzo \*
- 5 Tubo | Tubo

\* **Atenção:** o pilar deve ser sempre selado e enchido com betão armado

**Atención:** el poste debe estar siempre sellado y relleno con hormigón armado

### ■ TOTÉM PARA CAIXAS DE CORREIO TOTEM PARA BUZÓN DE CORREO



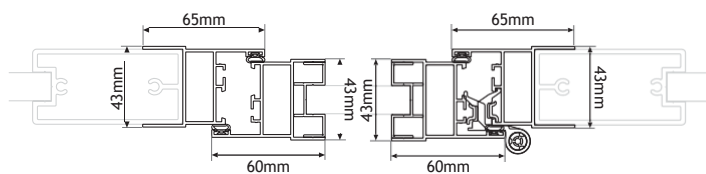
- Dois pilares de alumínio 120x64x2000mm com sapata para fixação ao solo
- Onze lâminas do modelo STRONG PLEIN 150x40x334mm
- Possibilidade de colocar uma caixa de correio padrão (não incluída) 300x300mm à altura que desejar.

- Dos pilares de aluminio de 120x64x2000mm con zapata para fijación al suelo
- Once láminas del modelo STRONG PLEIN 150x40x334mm
- Posibilidad de colocar un buzón estándar (no incluido) de 300x300mm a la altura que desee.



## PORTA PEDONAL INTEGRADA

PUERTA PEATONAL INTEGRADA




## BATENTE PARA PILAR

TOPE DE PILAR

- Permite ocultar a luz entre o pilar e as folhas do seu portão
- Altura standard 2000mm, recortável e fácil de instalar
- Uma alternativa ao CONCEITO ARCHITECT

- Permite ocultar la luz entre el poste y las hojas de su puerta
- Alto standard de 2000 mm, recortable y fácil de instalar
- Una alternativa al CONCEPTO ARCHITECT



sem batente para pilar  
sin tope de pilar

com batente para pilar  
con tope de pilar



[geral@mqolutions.pt](mailto:geral@mqolutions.pt)

